

Pääosa muoviteollisuudesta yhä kasvussa

■ Muovituoteteollisuuden tuotanto on tuoreimpien tilastotietojen mukaan supistunut vuoden 2005 puolivälistä lähtien. Supistumisen takana on elektroniikan muoviosien valmistuksen siirtyminen ulkomaille. Muilta osin muovituoteteollisuuden alatoimialojen tuotanto on ollut kasvussa. Maailmantalouden kasvu on kuitenkin hidastumassa, mikä lähiaikoina vaikuttaa heikentävästi muovituotteiden kysyntänäkymiin.

Muoviteollisuusalan yritysten suhdan-
neodotukset ovat negatiiviset, suhdan-
netilanteen odotetaan heikkenevän.
Odotuksia painaa todennäköisesti
alaspäin elektroniikan muoviosien val-
mistuksen supistuminen, sillä muilla
muovituoteteollisuuden osa-alueilla
asiakasalojen näkymät ovat edelleen
kohtuulliset kysynnän kasvun lievistä
hidastumisesta huolimatta.

Pakkaustarvikkeiden kysynnän
kannalta olennaisia tekijöitä ovat
kulutus ja kauppa. Näiden molempien
kasvu on hidastumassa. Myös raken-
tamisessa on nähtävissä kasvun hidas-

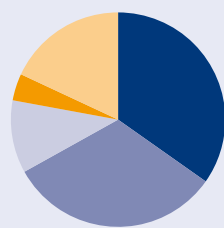
tumisen merkkejä, mutta toistaiseksi
hidastumisen ennustetaan jäävän lie-
väksi. Elektroniikan muovikomponent-
tien osalta tilanne on vaikeampi, monet
alan merkittävät tuotantolaitokset ovat
lopettaneet tai lopettamassa tuotanto-
aan Suomessa.

Tilastokeskuksen tuottamat tilasto-
tiedot muovituoteteollisuuden tuotannon
kehityksestä ovat edelleen epävarmoja.
Teollisuustuotannon volyyymi-indeksin
tuoreimpien tietojen mukaan muovituo-
teteollisuuden tuotanto on supistunut
voimakkaasti vuoden 2005 puolivälistä
lähtien. Volyymi-indeksi ei kuitenkaan

ilmeisesti anna tällä hetkellä luotettavaa
kuvausta muovituoteteollisuuden tilasta.
Tähän on syynä teollisuustuotannon
volyymi-indeksin otospohjaisuus.

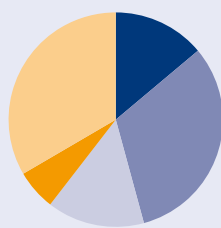
Vielä pari vuotta sitten alatoimialal-
le "Muiden muovituotteiden valmistus"
lukeutuvat elektroniikan muovikom-
ponentteja valmistavat yritykset tuottivat
huomattavan osan muovituoteteollisuus-
den tuotannosta ja niiden paino volyy-
mi-indeksin otoksessa oli suuri. Kun
muovikomponenttien valmistajat ovat
siirtäneet tuotantoaan ripeään tahtiin
ulkomaille, volyyymi-indeksin otoksen
painorakenne ei ole pysynyt muutokses-
sa mukana, minkä seurauksena muovi-
komponenttien valmistuksen supistu-
minen vetää nyt koko muovituoteteol-
lisuuden tuotannon volyyymi-indeksiä
alaspäin voimakkaammin kuin mihin
komponenttivalmistuksen pienentynyt
merkitys antaisi aiheita. Tilastokeskus on
ryhtynyt toimiin tilanteen korjaamiseksi
ja pyrkii saamaan mukaan otokseensa
uusia muovituotevalmistajia. Tämä vie
kuitenkin aikaa, sillä otokseen valitulta
uudelta toimipaikalta tarvitaan tietoja
yli vuoden ajalta ennen kuin toimipai-
kan tietoja voidaan hyödyntää indeksin
laskemisessa.

Tuotannon arvo muoviteollisuudessa
(vuonna 2005, milj. euroa)



Muovien valmistus	1150
Muovilevyt ja kalvot	1063
Muovipakkaukset	363
Rakentajan muovituotteet	134
Muut muovituotteet	597

Työvoima muoviteollisuudessa
(vuonna 2005)



Muovien valmistus	2126
Muovilevyt ja kalvot	4881
Muovipakkaukset	2252
Rakentajan muovituotteet	935
Muut muovituotteet	5116

Maailmantalouden kasvu hidastumassa

Maailmantalous kasvoi viime vuonna
yli viisi prosenttia. Kiiyvainta kasvu oli
Kiinassa ja eräissä muissa Kaakkois-
Aasian maissa, mutta myös Suomen
viennin kannalta tärkeä Venäjän talous
kasvoi ripeästi. EU:ssa ja USA:ssa
kasvu sen sijaan jäi maailmantalouden
keskimääräistä kasvua hitaammaksi.
Ennusteet lähtevät siitä, että maailman-
talouden kasvu hidastuu sekä tänä että
ensi vuonna.

Kiinasta helmikuun lopulla liik-
keelle lähteneet pörssilevottomuudet



Talousnäköymät

ovat osaltaan heikentäneet uskoa kasvun häiriöttömän jatkumisen edellytyksiin. Kiinassa kasvuodotuksia rajoittavat talouden ylikuumenemisoingelmien lisäksi enemmän huomiota saavat ympäristöongelmat sekä muutokset yritysten verokohtelussa. Tämänhetkisten ennusteiden mukaan maailma talouskasvun hidastuminen jää kuitenkin vähäiseksi, kasvuksi arvioidaan vielä ensi vuonna noin 4,5 %.

Vuodenvaihteen tienoilla USA:n talouden tila näytti jo olevan menossa kohti parempaa suuntaa, mutta sen jälkeen kehitys USA:n asuntomarkkinoilla sai uudelleen huolestuttavia piirteitä. Kasvava joukko asuntoaan vastaan lainaa ottaneista on ajautunut maksuvaikeuksiin korkojen noustessa. Ongelmat ovat jo laajentuneet koskemaan myös joitakin lainoja myöntäneitä rahoituslaitoksia. Levitessään riittävän laajalle asuntolainamarkkinoiden ongelmat saattavat hidastaa USA:n taloudelle tärkeän yksityisen

kulutuksen kasvua, mikä hidastaisi myös BKT:n kasvua. Pessimistisimmät analyttikot ovatkin jo ehättäneet pudottamaan USA:n kuluvan vuoden talouskasvuennusteensa alle kahden prosentin.

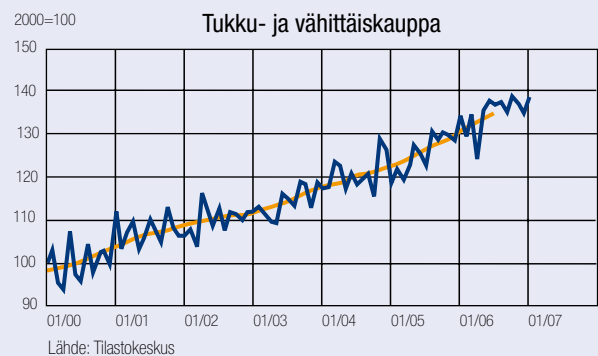
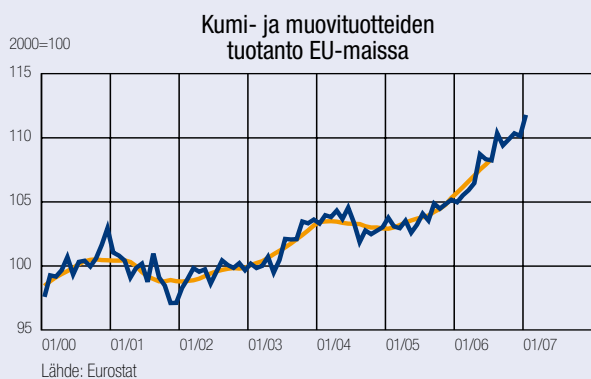
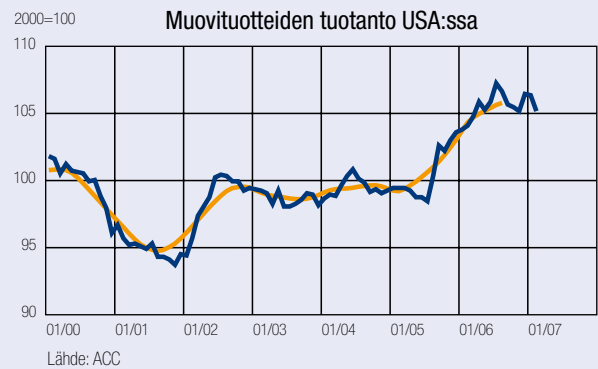
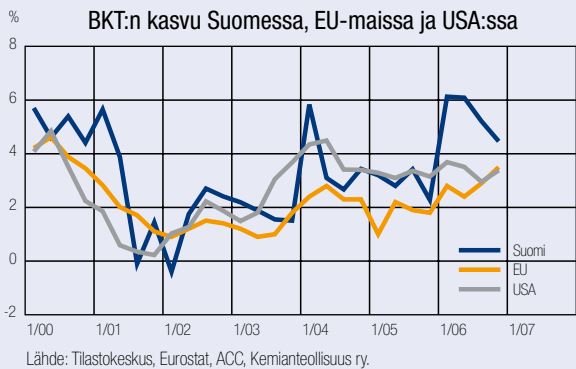
Virallinen konsensus kuitenkin on, että USA selviää taloutensa tasapaino-ongelmista niin kutsutun pehmeän lasun skenaarion mukaisesti. Useimpien ennusteiden mukaan USA:n talous kasvaa vuonna 2007 noin kolme prosenttia. Alkuvuoden huonot talousuutiset ovat kuitenkin saaneet aikaan sen, että arvioita USA:n talouden uuden nousun alkamisen ajankohdasta on siirretty eteenpäin, kuluvan vuoden kesään.

Euroopan talouskasvu on virkistynyt viimeksi kuluneen puolentoista vuoden aikana. Viime vuoden keskivaiheilla kasvu notkahti, mutta piristyi uudelleen vuoden loppua kohti. Ennusteissa EU:n talouskasvun jatkumiseen suhtaudutaan luottavaisesti, kasvun arvioidaan hidastuvan vain

hieman viimevuotisesta. Kasvun jatkumiseen luottavien ennusteiden taustaa vasten jotkin suhdannetiedustelut ovat viime kuukausina antaneet odottamattoman heikon kuvan yritysten odotuksista.

Saksan vuoden alusta toteutettu arvonlisäveron korotus vaikeuttaa EU:n taloustilanteen arviointia. Se saattoi saada saksalaiset kuluttajat aikaisintaan hankintojaan viime vuoden lopulla, mikä osaltaan selittäisi vuoden lopun voimakkaan kasvun. Toisaalta kuluvan vuoden alku saattaa Saksassa jäädä talouskasvun suhteen vaisuksi, sillä ainakin teollisuustuotanto on jäämässä matalalle tasolle. Tällä hetkellä ei kuitenkaan uskota, että EU:n talouskasvun jatkuminen olisi uhattuna.

Suomen viennin kannalta tärkeillä lähialueilla talous on ripeässä kasvussa. Venäjän talouskasvua vetää yhä kallis öljy. Ruotsissa talouskasvun arvioidaan parin lähivuoden aikana yltävän nopeammaksi kuin Suomessa.



Kotimaan kasvu hidastuu

Kotimainen kokonaistuotanto ylsi viime vuonna 5,5 %:n kasvuun. Kasvulukua nosti toipuminen vuoden 2005 työmarkkinaongelmista. Tänä vuonna kasvun arvioidaan hidastuvan selvästi, lähes kolmella prosenttiyksiköllä. Ensi vuonna kasvun heikkeneminen kuitenkin pysähtyy. Kasvun hidastumisen taustalla on viennin ja investointien heikkenevä kehitys. Myös monien muovituoteteollisuuden alatoimialojen kannalta keskeisen kulutuskysynnän kasvu hidastuu, mutta lievemmin.

Euroopan kumi- ja muovituoteteollisuuden tuotanto edelleen nousussa

Osana EU-maiden piristyvää taloutta myös EU:n kumi- ja muovituoteteollisuuden tuotanto on kasvanut voimakkaasti. Kasvu jatkui viime vuoden loppuun saakka, eikä merkkejä hidastumisesta ollut nähtävissä vielä alkaneen

vuoden tammikuussakaan, jolta tuoreimmat tiedot ovat. Ennustettu talouskasvun hidastuminen vaikuttaa myös Euroopan kumi- ja muovituotteiden kysyntään, mutta toistaiseksi kasvulla on edellytykset jatkua ripeänä. USA:ssa muovituotteiden tuotannon kasvu jatkui ripeänä viime kesään asti, mutta sen jälkeen tuotanto on supistunut, eikä USA:n talouden ongelmien takia pikaista käännettä parempaan ole näkyvissä.

Muovien hinnat jälleen nousseet

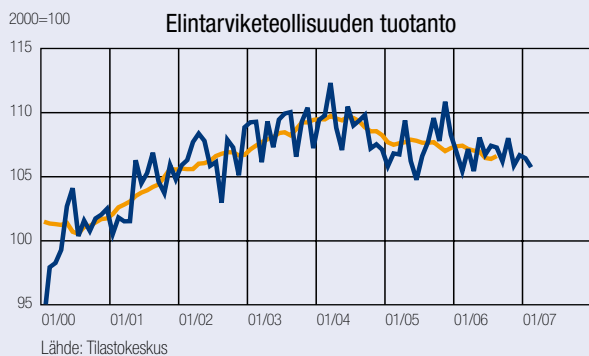
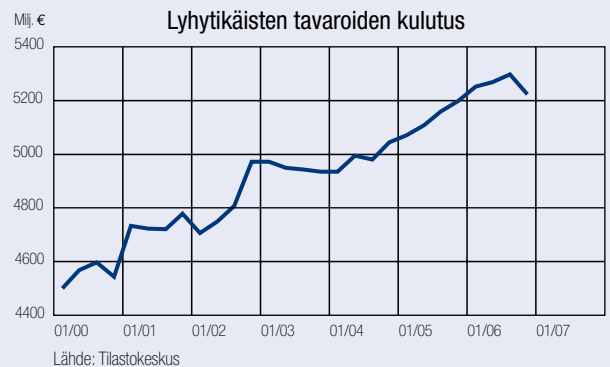
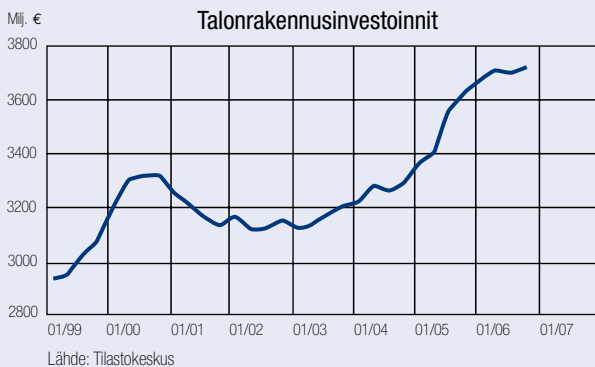
Valtamuovien hinnat ovat jälleen nousseet vuoden alusta lähtien, joskin hitaasti. Viime vuoden loppupuoliskon öljyn hinnan lasku heijastui vain osittain muovien hintoihin. Syynä on todennäköisesti ollut ripeästi kasvanut muovituotteiden ja muovien kysyntä. Muovien kysyntä jatkuu vahvana edelleen, mikä tekee muovien hintojen laskun epätodennäköiseksi. Samaan suuntaa vaikut-

taa viime viikkojen öljyn hinnan nousu, jonka taustalla on tällä kertaa ollut poliittisten jännitteiden kasvu Lähi-idässä.

Pakkaustarvikekysynnässä lieviä heikkenemisen merkkejä

Pakkaustarvikekysyntä on jonkin verran heikentynyt viime vuoden loppupuoliskolla. Kaupan kasvu näyttää kuukausitilastojen perusteella lähes pysähtyneen. Elintarviketeollisuuden tuotanto on supistunut. Neljännesvuositilastojen mukaan lyhytikäisten tavaroiden kulutus supistui viimeisellä vuosineljänneksellä. Lisäksi tuonnin osuuden kotimaisilla kulutustavaramarkkinoilla arvioidaan olevan kasvussa, mikä myös vaikuttaa negatiivisesti kotimaiseen pakkaustarvikekysyntään, sillä tuotteet tuodaan usein valmiiksi pakattuina kuluttajapakkauksiin.

Ennusteiden mukaan yksityisen kulutuksen kasvu on edelleen hidastu-



massa. Hidastumisen arvioidaan näkyvän myös lyhytikäisten tavaroiden kuluksessa. Kaupan myynnin kasvuvauhti puolittuu. Elintarviketeollisuudenkin tuotannon kasvuvauhti pysyy hitaana. Kaikki tämä merkitsee sitä, että pakkausarvikealan tuotannon kasvuedellytykset heikkenevät ja kasvu saattaa hidastua. Tilannetta tasoittaa se, että pakkausten laatu nousee. Esimerkiksi elintarviketeollisuudessa entistä paremmin kuluttajien tarpeita vastaavat uudelleensuljettavat pakkaukset tuovat pakkausvalmistajille lisää liikevaihtoa, vaikka pakkauskysynnän volyymin kasvu hidastuu.

Rakentamisen muovituotteiden kysyntä korkealla tasolla

Kansantalouden neljännesvuositalinpidon tietojen mukaan talonrakennusinvestointien kasvu on lähes pysähtynyt. Talonrakennusinvestoinnit eivät olleet viime vuoden viimeisellä neljänneksellä juuri toista vuosineljännestä korkeammalla tasolla. Myös tiedot uusien rakennusten aloituksista ja uudisrakentamisen volyyymi-indeksistä viittaavat siihen, että uudisrakentamisen kasvu on hidastumassa tai jopa

pysähtynyt. Rakennuslupakehitys kuitenkin antaa päinvastaisen signaalin, myönnettyjen rakennuslupien määrä oli kasvussa viime vuoden lopulla. Rakentamistilastoissa näkyvissä olevat heikkenemisen merkit eivät ainakaan vielä näy rakentamisen muovituotteiden tuotannossa, vaan alan yritykset näkevät markkinatilanteen hyvänä.

Rakennusalan asiantuntijat ja ennustajat ovat edelleen melko optimistisia. Rakentamisen kasvun arvioidaan hidastuvan vain vähän. Uudisrakentamisen kasvun hidastumista saattaa korvata korjausrakentamisen lisääntyminen. Muovisten rakennusarvikeiden kysynnän kasvu todennäköisesti jatkuu ainakin kohtuullisena.

Elektroniikkateollisuuden muovikomponenttien kotimainen valmistus supistumassa

Muovisia komponentteja käyttävän sähkö- ja elektroniikkateollisuuden tuotanto on teollisuustuotannon volyyymi-indeksin mukaan supistunut viime vuoden puolivälistä lähtien. Muovikomponenttien valmistajilla on

kotimaassa ollut ongelmia jo pitempään. Kustannuspaineet ovat johtaneet tuotannonlaajennusten toteuttamiseen ulkomailla, ja samalla kotimainen muovikomponenttien tuotanto on supistunut. Vaikuttaa siltä, että alan tuotannolla ei enää ole menestymisen edellytyksiä kotimaassa, merkittävät valmistajat ovat lopettamassa kotimaisen tuotantonsa kokonaan.

Muoviteollisuuden toimintaympäristön kehitys

	2006	2007*	2008*
EU-maat			
BKT:n kasvu (EU 25)	2,9	2,8	2,5
Inflaatio (EU 15)	2,2	2,1	2,1
3 kk korko (euro-12)	3,1	4,1	4,1
Kotimaa			
BKT:n kasvu	5,5	2,7	2,8
Yksityinen kulutus	3,0	2,7	2,4
Lyhytikäisten tavaroiden kulutus	3,0	2,0	2,0
Inflaatio	1,6	1,8	1,8
Työttömyysaste	7,7	7,3	7,1
Sähköteknisen teollisuuden tuotanto	8,5	7,9	6,7
Elintarviketeollisuuden tuotanto	2,7	1,7	1,6
Talonrakentaminen	5,1	3,1	2,5
Kauppa	5,7	2,7	3,1

* 2007 ja 2008 ennusteita

Lähde: ETLA.

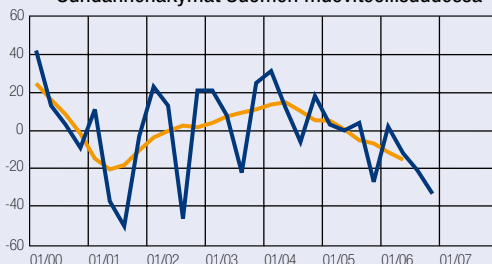
Lisätietoja

Muoviteollisuus ry,
toimitusjohtaja Kari Teppola,
puh. (09) 1728 4315,
kari.teppola@plastics.fi

ekonomisti Pasi Ahde,
puh. (09) 1728 4307,
pasi.ahde@chemind.fi

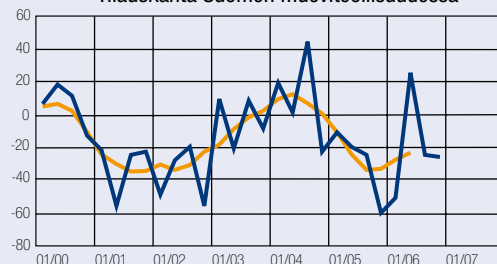
www.muoviteollisuus.fi

Saldo Suhdannenäkymät Suomen muoviteollisuudessa



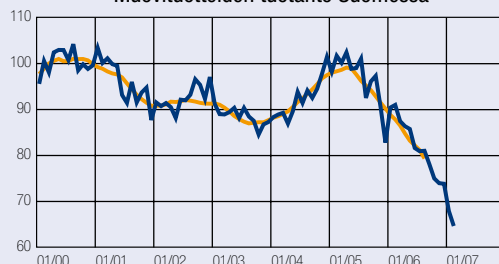
Lähde: EK.

Saldo Tilauskanta Suomen muoviteollisuudessa



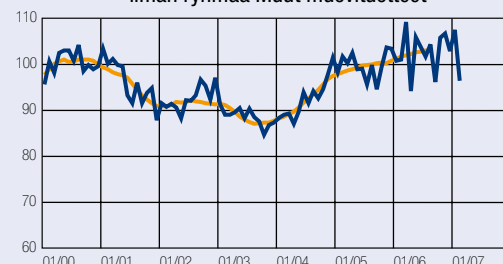
Lähde: EK.

2000=100 Muovituotteiden tuotanto Suomessa



Lähde: Tilastokeskus

2000=100 Muovituotteiden tuotanto Suomessa ilman ryhmää Muut muovituotteet



Lähde: KT ry. Viimeiset puollitoista vuotta ilman ryhmää Muut muovituotteet.