

## Muoviteollisuuden näkymät yhä tyydyttävät

■ **Muovituoteteollisuuden suhdanneodotukset ovat edelleen varovaisen positiiviset. Tilastotiedot tuotannosta osoittavat jopa voimakasta kasvua, mutta ne eivät kuvaa koko alan tilaa. Muovien hinnat ovat vuoden alkukuukausien aikana hieman laskeneet, mutta korkealla pysyttelevä öljyn hinta saattaa aiheuttaa muovien hintoihin uusia nousupaineita. Maailmantalouden kasvu on hidastumassa, mikä heikentää myös muoviteollisuuden odotuksia.**

Muoviteollisuuden keskeiset kysyntäkijät ovat kehittyneet melko tasaisesti. Rakentaminen pysyi edelleen kasvussa viime vuonna, vaikka kasvu vuoden mittaan hidastuikin. Muovisten pakkaustarvikkeiden kysyntää piti yllä kasvava yksityinen kulutus. Vähittäiskaupan kasvu jatkui vakaana ja ripeänä, mutta kotimaisen elintarviketeollisuuden kasvu on osoittanut hidastumisen merkkejä, mikä näkyy myös kotimaisessa pakkaustarvikesyntänsä. Sähkö- ja elektroniikkateollisuudessa, jonka komponenttikysyntä on perinteisesti ollut muovituoteteollisuuden suurimpien tuotannonheilahtelujen takana, tuotannon kasvu pysähtyi viime vuoden loppupuoliskolla.

Tilastokeskuksen tuottaman teollisuustuotannon volyymi-indeksin tuoreimmat tiedot antavat muovituote-

teteollisuuden tuotannon kehityksestä hyvin positiivisen kuvan, joka ei yrittäjäntä näkemyksen mukaan anna oikeaa käsitystä alan kokonaistilanteesta. Tuotannon kasvu on ilmeisesti peräisin ryhmästä ”Muiden muovituotteiden valmistus”, johon kuuluvat muun muassa elektroniikkateollisuuden käyttämät muoviset komponentit. Tilastokeskuksen elektroniikkateollisuutta koskevat tuotantotiedot eivät kuitenkaan tue sitä näkemystä, jonka mukaan muovituoteteollisuuden tuotannon kasvun takana olisi ollut lisääntynyt kysyntä kotimaisesta elektroniikkateollisuudesta.

Muovituoteteollisuuden tuotantotilastoja tulkittaessa on syytä muistaa, että teollisuustuotannon volyymi-indeksi on otostilasto. Suuret muutokset otokseen valikoituneissa toimipaikoissa saattavat joissakin tapauksissa vai-

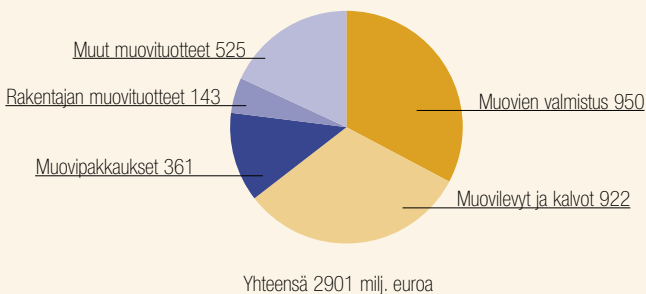
kuttaa koko toimialan volyymi-indeksiin siten, että lopputulos ei välttämättä kuvaa oikein alan kehitystä. Taustalla ovat tällä kertaa vaikuttamassa myös tilastoissa tapahtuneet luokitusmuutokset. Tällaiset ongelmat yleensä korjaantuvat, kun tilastotiedot ajan mittaan tarkentuvat.

### Maailmantalouden kasvu hidastumassa

Maailmantalouden kasvu alkoi hidastua viime vuoden alkupuolella. USA:ssa kasvuvauhdin huippu saavutettiin tuoreimpien tietojen mukaan vuoden ensimmäisellä neljänneksellä, EU:ssa neljänneistä myöhemmin. Kasvu on hidastunut lähes kaikilla maailman merkittävimmillä talousalueilla, myös Itä-Euroopassa, Venäjällä, Kiinassa ja muualla Aasiassa. Kasvuvauhdit näillä viimeksi mainituilla alueilla ovat kuitenkin edelleen aivan eri luokkaa kuin vanhoissa EU-maissa.

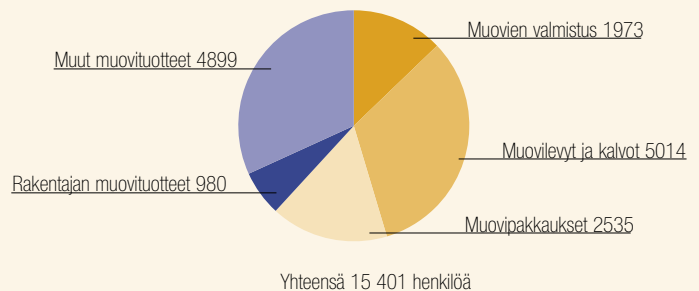
Merkittävä tekijä maailman talouskasvun hidastumisen taustalla on kallistunut öljy. Öljyn negatiivista vaikutusta talouteen ehdittiin jo odottaakin, yleensä se on tullut nopeammin. Ehkä negatiivisten talousvaikutusten viivästyminen on vaikuttanut se, että öljyn hinnan nousu ei ole johtunut yksistään poliittisista syistä, vaan sen taustalla on ollut myös Aasian uusista teollisuus-

Tuotannon arvo muoviteollisuudessa  
(vuonna 2003, milj. euroa)



Lähde: Tilastokeskus

Työvoima muoviteollisuudessa  
(vuonna 2003)



Lähde: Tilastokeskus

Muoviteollisuus ry on muovituotteita valmistavien yritysten elinkeino- ja työmarkkinapoliittinen etujärjestö. Muoviteollisuus ry on Kemianteollisuus ry:n toimialajärjestö sekä Elinkeinoelämän keskusliiton jäsen.



Eteläranta 10, 00130 Helsinki  
PL 4, 00131 HELSINKI  
Puh (09) 172 841  
Fax (09) 171 164  
[www.muoviteollisuus.fi](http://www.muoviteollisuus.fi)

# Talousnäkymät

maista tullut öljyn kysynnän yllättävän voimakas kasvu.

Kasvun hidastumisen USA:ssa arvioidaan jatkuvan sekä tänä että ensi vuonna. USA:n talous kärsii yhä kalliista öljystä. BKT:n kasvun hidastumiseksi taloustilanteen heikkeneminen on kanavoitumassa heikkenevän kulutuskysynnän kautta. Myös investointien kasvu on hidastumassa, vaikka alun perin arvioitiin, että investoinnit voisivat pitää USA:n BKT:n kasvussa kulutuskysynnän heiketessä.

Euroopan kasvuhuippu jäi kaus USA:n huipun alapuolelle. EU:n BKT:n kasvuvauhti ei ole viime vuosina yltänyt kahden prosentin paremmalle puolelle kuin parina vuosineljänneksenä. On käynyt yhä selvemmäksi, että Euroopan heikon kehityksen taustalla on ratkaisemattomia rakenteellisia ongelmia. Ekonomistien konsensus tuntuu kuitenkin olevan, että EU:n talouskasvu kiihtyy jälleen ensi vuonna, vaikka kasvu muualla maailmassa

on edelleen hidastumassa. Selkeitä perusteluita sille, miksi kasvu kiihtyisi Euroopassa, on kuitenkin ennusteista vaikea löytää.

## Kotimaan talous kasvussa paperin työriitaan asti

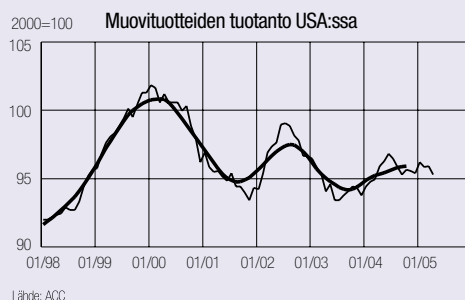
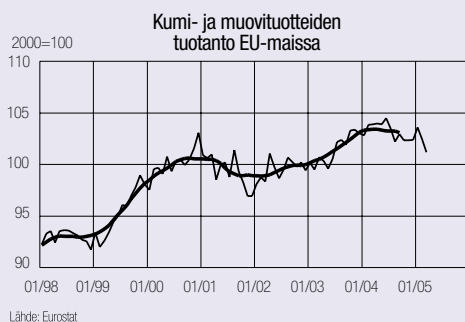
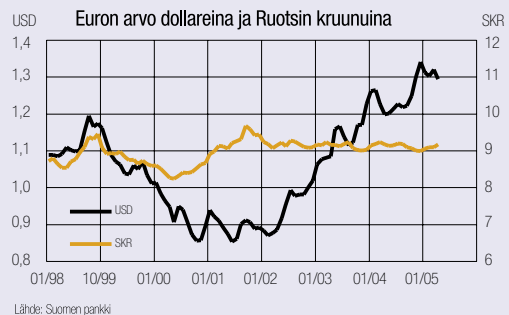
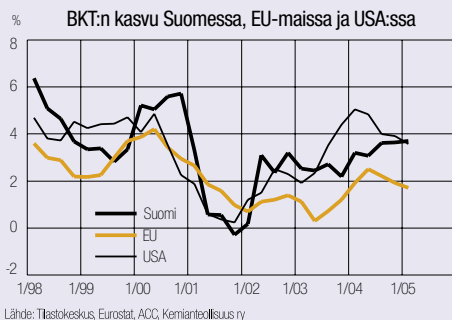
Kotimainen BKT pysyi vielä keväällä kasvutrendillä, vaikka kokonaistuotanto olikin vuoden alkukuukausina hieman matalampi kuin joulukuussa, jolloin se oli poikkeuksellisen korkea. Tuoreimmista BKT-ennusteista on hankala kaivaa esiin viitteitä siitä, millainen on ennustajien taloudelle ajattelema perusura, sillä jo paperiteollisuuden työriidan tähänastiset vaikutukset pudottavat BKT:n kasvua noin puolella prosenttiyksiköllä tänä vuonna. Jos työmarkkinaongelmien vaikutuksia ei oteta huomioon, johtavat ennustajat arvioivat kotimaan talouden kasvun nopeutuvan vain hieman ensi vuonna.

## Euroopan kumi- ja muovituoteteollisuuden tuotanto supistunut

EU-maiden kumi- ja muovituoteteollisuuden tuotanto kasvoi ripeästi viime vuoden kesään asti, mutta sen jälkeen alan tuotannon suunta on ollut Euroopassa supistuva. Myös USA:ssa muovituotteiden tuotanto supistui viime vuoden syksyllä, mutta se ei vielä näytä merkinneen pysyvemmän laskutrendin alkua. Muovituotteiden tuotannon kasvu on kuitenkin USA:ssakin pysähtynyt.

## Muovien hinnat laskivat vuoden alkukuukausina

Valtamuovien hintojen puolitoista vuotta lähes katkeamattomana jatkunut nousu pysähtyi vuodenvaihteessa. Kuluvan vuoden alkukuukausina muovien keskihinta on jopa hieman



laskenut. Hinnat nousivat matalimmalta tasoltaan vuoden 2003 heinäkuusta vuoden 2005 tammikuuhun mennessä 66 %. Muovien hinnat ovat edelleenkin seuranneet melko selvästi raakaöljyn hintaa pienellä viiveellä. Muovien hintojen lasku alkuvuoden aikana on todennäköisesti suurelta osin heijastumaa viime vuoden lopulla tapahtuneesta öljyn hinnan laskusta. Osatekijänä on kuitenkin myös muovien kysynnän heikkeneminen Euroopassa.

Öljyn hinnan lasku, joka oli alkuvuoden aikana tapahtuneen muovien hintojen laskun taustalla, on kuitenkin jäänyt tilapäiseksi. Öljyn hinta on noussut uudelleen jopa sen tason yläpuolelle, jolta viime syksyn hinnanlasku lähti liikkeelle. Tämä saattaa lähikuukausina heijastua muovien hintoihin uutena nousuna. Epävarmuutta tilanteeseen tuo muovituotteiden tuotannon laskeva trendi Euroopassa. Mikäli tuotannon supistuminen heikentää muovien

kysyntää niin paljon, että uudelleen nousseen öljyn hinnan aiheuttamia kustannusnousuja ei ole mahdollista siirtää muovien hintoihin, saattaa osa kustannusnouzuista jäädä muovien valmistajien kannettavaksi.

### Pakkaustarvikekysynnässä epävarmuutta

Yksityisen kulutuksen kasvu on hidastumassa. Myös vähittäiskaupan kasvun arvioidaan hidastuvan merkittävästi tänä vuonna, ja hieman vielä ensi vuonnaakin. Tällä on negatiivinen vaikutus pakkaustarvikkeiden kysyntään, mutta vaikutus jäänee melko pieneksi, sillä pakkaustarvikekysynnän kannalta tärkeän lyhytikäisten tavaroiden kulutuksen kasvun arvioidaan vastoin koko yksityisen kulutuksen trendiä kiihtyvän hieman. Pakkaustarvikkeiden kysyntään Suomessa saattaa vaikuttaa negatiivisesti myös se, että tuontitavaroiden osuus vähittäiskaupan tarjonnasta on edelleen kasvussa.

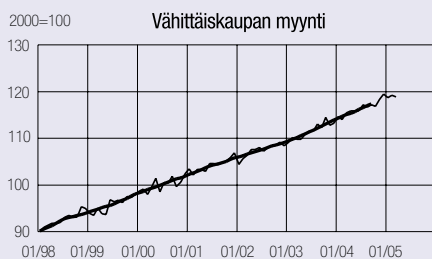
Elintarviketeollisuuden tuotanto kääntyi viime vuoden aikana supistuvaan suuntaan, mikä on heikentänyt pakkaustarvikkeiden kysyntäkehitystä. Kuluvaan vuoden alkukuukaudet ovat teollisuustuotannon volyyymi-indeksin perusteella olleet rohkaisevia, mutta vielä on liian aikaista arvioida, onko elintarviketeollisuuden tuotannon laskeva trendi katkennut. Selvää lienee, että ulkomaisten elintarvikkeiden osuuden kasvua kotimaan markkinoilla ei voida helposti pysäyttää, kysymys on lähinnä siitä, löytääkö elintarviketeollisuus korvaavia markkinoita ulkomailta. Pakkauskysynnän kannalta vientituotannon osuuden kasvu ei välttämättä ole positiivinen ilmiö.



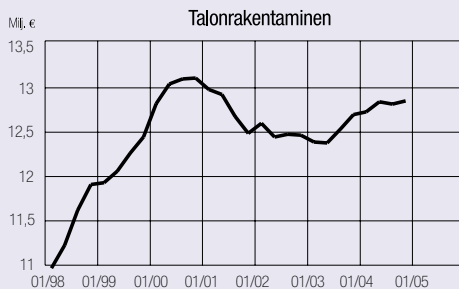
Lähde: ETLA, KT ry



Lähde: Tilastokeskus



Lähde: Tilastokeskus



Lähde: Tilastokeskus

## Rakentamisen muovituotteiden kysynnän kasvu jatkuu

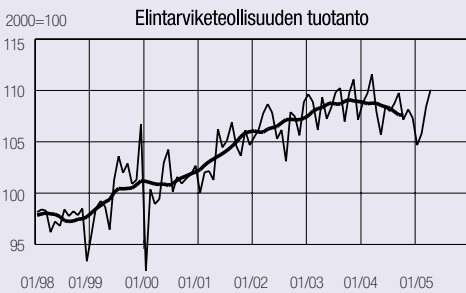
Kansantalouden neljännesvuositilinpäätösten tietojen mukaan talonrakentamisen kasvu hidastui viime vuoden toisella puoliskolla. Rakennuslupatiedot ja uusien rakennusten aloitukset kuitenkin viittaavat siihen, että hidastuminen on jäämässä tilapäiseksi. Tuoreimmassa ennusteissa rakentamisen kasvun arvioidaan kiihtyvän hieman tänä vuonna ja vielä selvemmin ensi vuonna. Rakentamisen muovituotteiden kysynnän kasvun on siis syytä olettaa jatkuvan.

## Tiedot elektroniikkateollisuuden muovikomponenttien kysynnästä ristiriitaisia

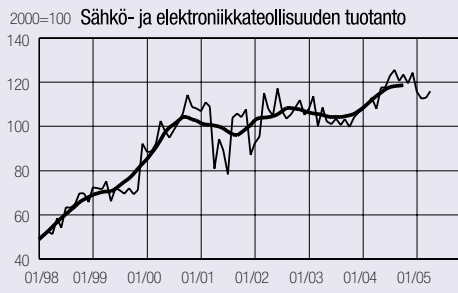
Muovisia komponentteja käyttävän sähkö- ja elektroniikkateollisuuden tuotanto oli korkealla tasolla viime vuoden lopulla. Sen jälkeen tuotanto on hieman supistunut. Teollisuustuotannon volyymin indeksistä ilmenevä muovituoteteollisuuden tuotannon voimakas kasvu on kuitenkin ilmeisesti peräisin juuri elektroniikan komponenttien valmistuksesta. Sähkö- ja elektroniikkateollisuuden kotimaisen tuotannon kehitys viittaa siihen, ettei komponenttikysyn-

nän kasvu ole peräisin kotimaisesta sähkö- ja elektroniikkateollisuudesta. Kumi- ja muovituotteiden vienti puolestaan on kyllä vuoden alkukuukausina kasvanut, mutta se ei riitä selittämään tuotannon kasvua.

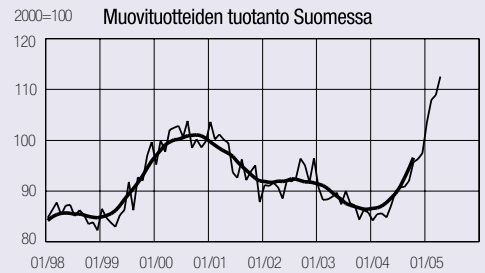
Ennusteissa sähkö- ja elektroniikkateollisuuden tuotannon kasvun arvioidaan jäävän kuluvaan vuonna hitaaksi, mutta piristyvän jälleen hieman ensi vuonna. Takavuosien suurten kasvulukujen paluuseen ennustajat eivät enää usko, joten myös sähkö- ja elektroniikkateollisuudelle muovisia komponentteja tuottavan teollisuuden kiivaimman kasvun vuodet Suomessa saattavat olla ohi.



Lähde: Tilastokeskus



Lähde: Tilastokeskus



Lähde: Tilastokeskus

### Muoviteollisuuden toimintaympäristön kehitys

Muoviteollisuuden toimintaympäristön kehitys

	2004	2005*	2006*
<b>EU-maat</b>			
BKT:n kasvu (EU 25)	2,4	1,8	2,2
Inflaatio (EU 15)	2,2	2,1	1,9
3 kk korko (euro-12)	2,1	2,2	2,2

### Kotimaa

BKT:n kasvu	3,7	2,2	3,7
Yksityinen kulutus	3,2	2,8	2,7
Lyhytikäisten tavaroiden kulutus	1,9	2,0	2,1
Inflaatio	0,2	1,1	1,4
Työttömyysaste	8,8	8,5	8,2
Sähköteknisen teollisuuden tuotanto	12,0	2,6	6,5
Elintarviketeollisuuden tuotanto	-0,1	-1,4	1,1
Rakentaminen	2,3	2,4	3,5
Vähittäiskauppa	4,8	3,2	2,8

\* 2005 ja 2006 ennuste

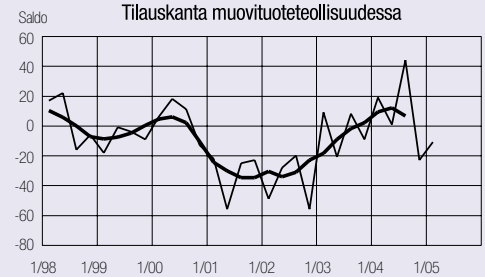
Lähde: ETLA.

### Suhdannenäkymät muovituoteteollisuudessa



Lähde: EK.

### Tilaukset muovituoteteollisuudessa



Lähde: EK.

### Lisätietoja

Muoviteollisuus ry,  
toimitusjohtaja Kari Teppola,  
puh. (09) 1728 4315,  
kari.teppola@plastics.fi

ekonomisti Pasi Ahde,  
puh. (09) 1728 4307,  
pasi.ahde@chemind.fi

www.muoviteollisuus.fi